

Arbetsmarknadsinformation Augusti 2011

Sammanställt av Sveriges Farmaceutförbund



Figur 1. Utveckling av farmaceuternas arbetslöshet från april 2009 fram till augusti 2011.
Källa Arbetsförmedlingen (AF) och Akademikernas a-kassa (AEA).

Innehållsförteckning	Sid
Arbetslöshet bland farmaceuter	3
Två olika mått på arbetslöshet	3
Jämförelser mellan siffror från AEA och Arbetsförmedlingen	3
Platser på Arbetsförmedlingen	3
Arbetsmarknadsdata för akademiker	3
Arbetssökande farmaceuter Jämförelse mellan AEA och Arbetsförmedlingen	4
Antal platser anmälda till Arbetsförmedlingen i jämförelse med antal sökande	4
Arbetssökande receptarier	5
Arbetssökande apotekare	5

Arbetsmarknadssituationen för farmacevter Augusti 2011

Arbetslöshet bland farmacevter

Denna statistik är sammanställd med hjälp av data från Arbetsförmedlingen och AEA. Arbetslöshetssiffror från Arbetsförmedlingen i augusti, relativt antalet yrkesverksamma apotekare och receptarier (Svensk Farmaceutisk matrikel 2009) ger en arbetslöshet på ca 2% bland apotekare och 0.5% bland receptarier, vilket är ett ungefärligt mått på den arbetslöshet som finns bland farmacevter. Arbetslösheten för farmacevter i Sverige är traditionellt sett låg, och yrkena är relativt konjunkturokänsliga.

Två olika mått på arbetslöshet

Det finns olika sätt att tolka arbetslöshetsstatistiken. Arbetsförmedlingen ger en helhetsbild över alla arbetslösa farmacevter det vill säga alla med en farmaceutisk utbildning som söker arbete inom sitt utbildningsområde.

Från Arbetsförmedlingens statistik kan enskilda urval göras baserad på ålder, kön och län. Det går också att skilja på apotekare och receptarier samt på heltidsarbetslösa och samtliga arbetslösa. I gruppen samtliga arbetslösa finns förutom heltidsarbetslösa, de som är deltidsarbetslösa eller ingår i olika åtgärder/program, samt har arbete men söker ett annat.

AEA redovisar statistik över hur många av Sveriges Farmaceutförbunds medlemmar som får ersättning och på så sätt skapa en bild av hur hög arbetslösheten bland medlemmar är. Här faller dock farmacevter som är direktanslutna till AEA bort ur statistiken.

Jämförelse mellan siffror från Arbetsförmedlingen och AEA

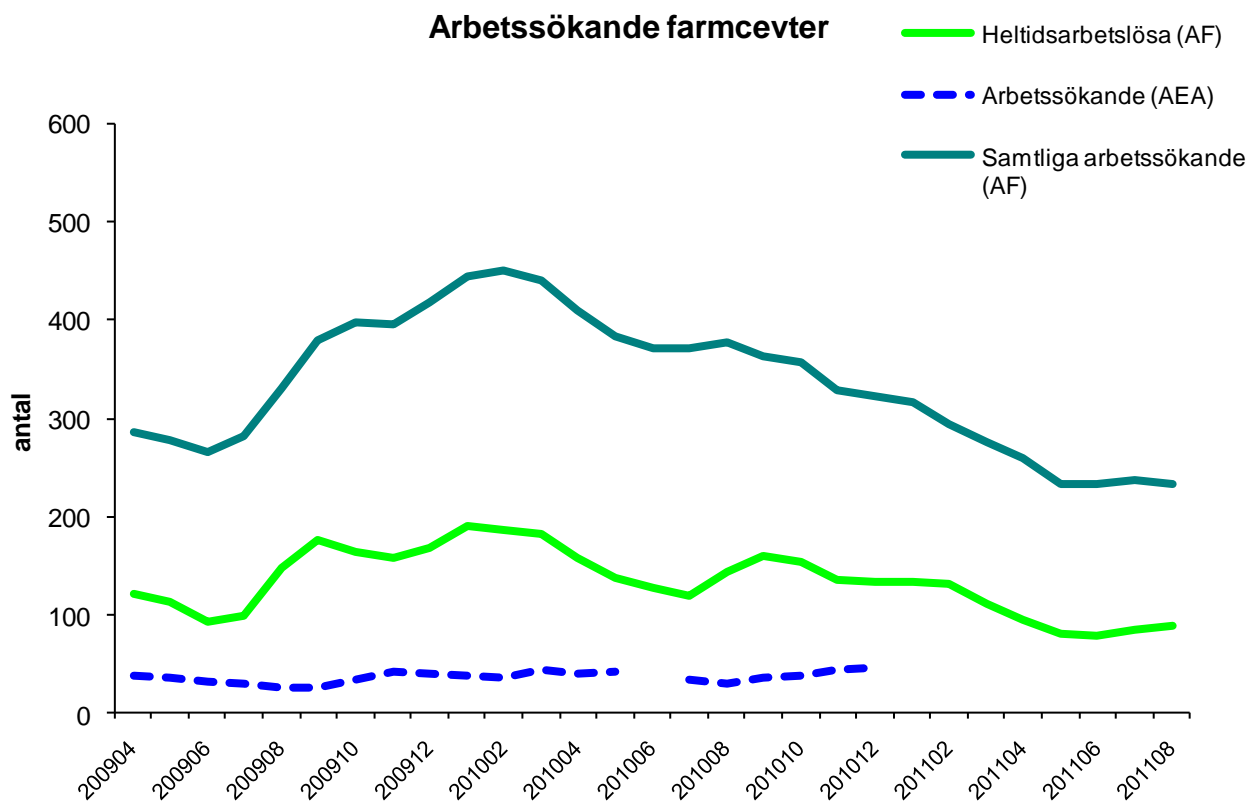
Som det framgår av figur 1 så är siffrorna gällande arbetslösa från AEA lägre vilket återspeglar att alla arbetslösa inte är berättigade till ersättning alternativt inte är med i AEA. Siffrorna från Arbetsförmedlingen ger en kompletterande bild och inkluderar även dem som inte är anslutna till AEA och/eller de som inte är ersättningsberättigade från A-kassan.

Platser på Arbetsförmedlingen

De platser som redovisas i denna statistik är från Arbetsförmedlingen. En hel del lediga tjänster finns att söka via Arbetsförmedlingen, med det är även många tjänster som förmedlas på andra sätt. Gällande apoteksjobb så lysas till exempel vissa tjänster endast internt. För såväl industrijobb som apoteksjobb används ofta rekryteringsföretag. Detta är en allt vanligare trend inom apoteksväsendet som ökat i och med omregleringen av apoteksmarknaden. Många av rekryteringsföretagens annonser hos Arbetsförmedlingen gäller ett flertal tjänster, och det är inte ovanligt att man i en och samma annons söker flera yrkeskategorier. Detta gör att siffrorna blir trubbiga, och antalet platser på Arbetsförmedlingen är i realiteten förmodligen många fler än vad som visas i denna statistik.

Arbetsmarknadsdata för akademiker

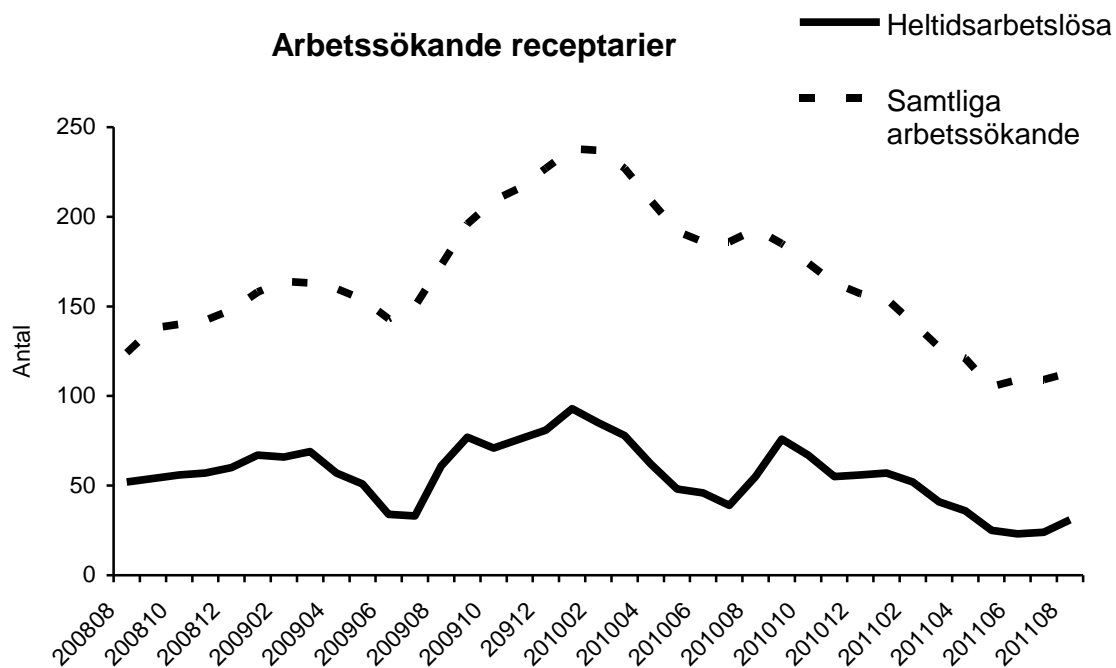
Statistiken här gäller farmacevter. På Sveriges Farmaceutförbunds hemsida finns en länk till Saco där du dessutom enkelt kan se aktuell arbetslöshetsstatistik för övriga akademiker. Denna länk hittar du under medlem, a-kassa, efter att du som medlem loggat in på www.farmaceutforbundet.se.



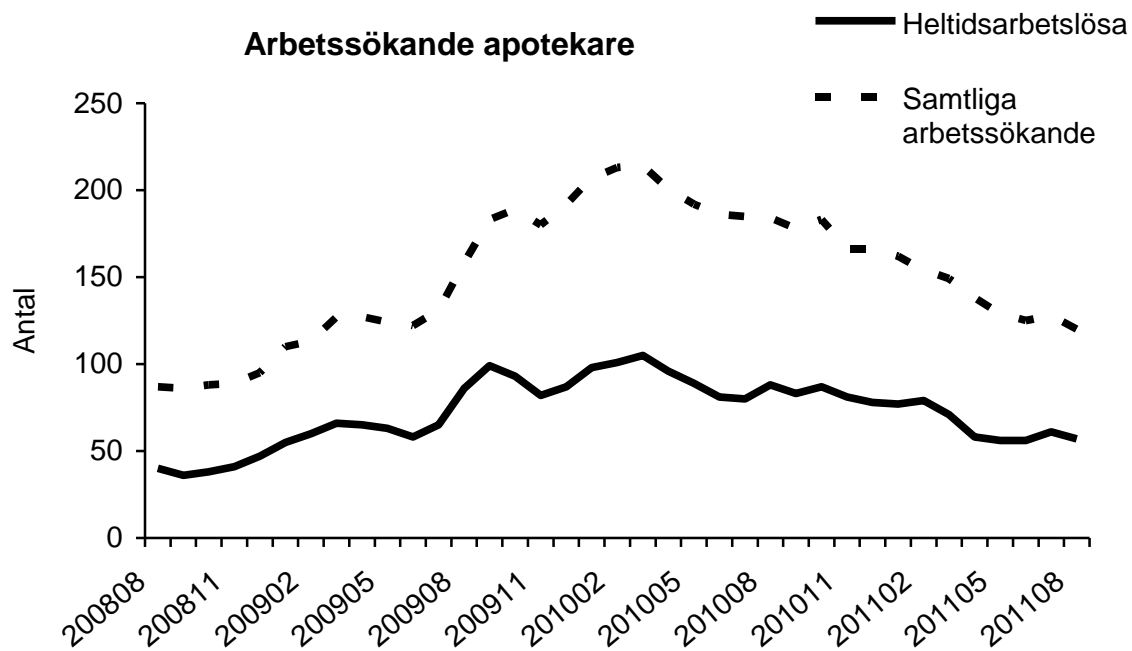
Figur 1. Utveckling av farmaceuternas arbetslöshet från april 2009 fram till augusti 2011. Källa Arbetsförmedlingen (AF) och Akademikernas a-kassa (AEA).



Figur 2. Antal anmälda tjänster till arbetsförmedlingen i jämförelse med antal arbetssökande. Källa Arbetsförmedlingen.



Figur 3. Arbetssökande receptarier. Källa Arbetsförmedlingen.



Figur 4. Arbetssökande apotekare. Källa Arbetsförmedlingen.